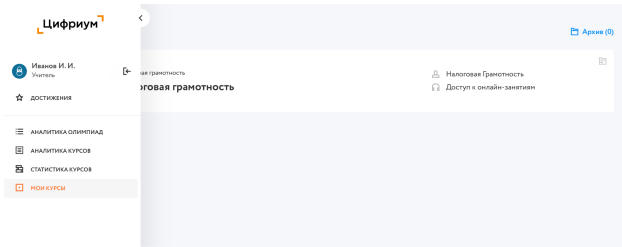
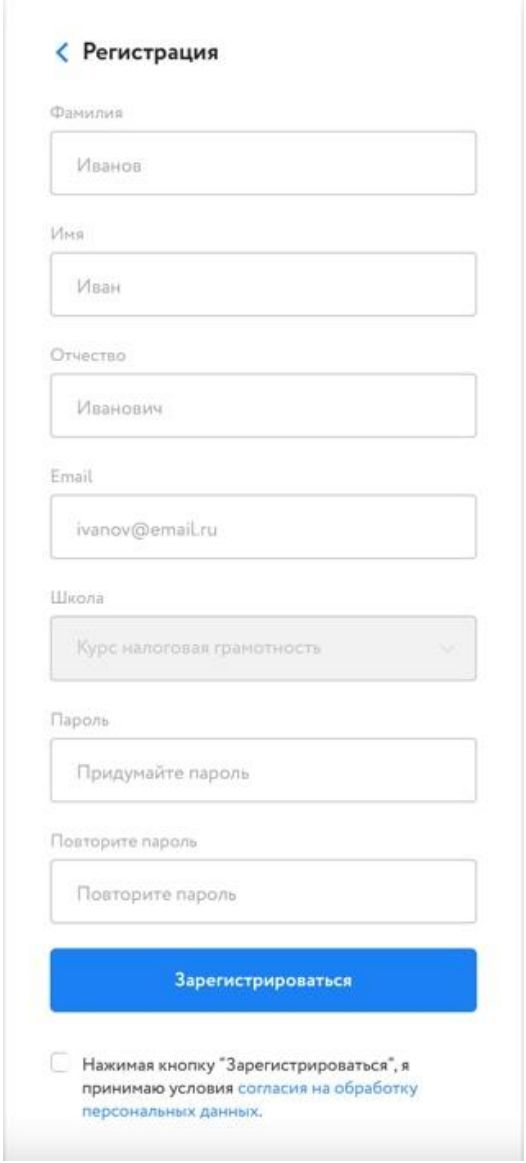
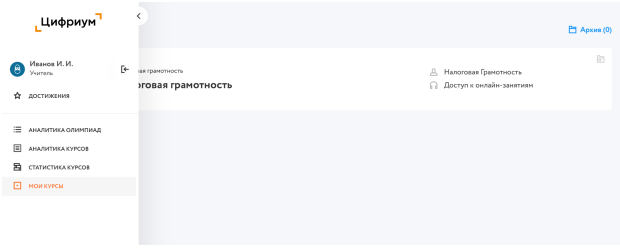
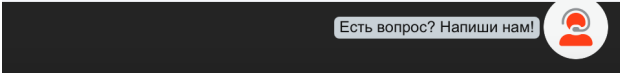
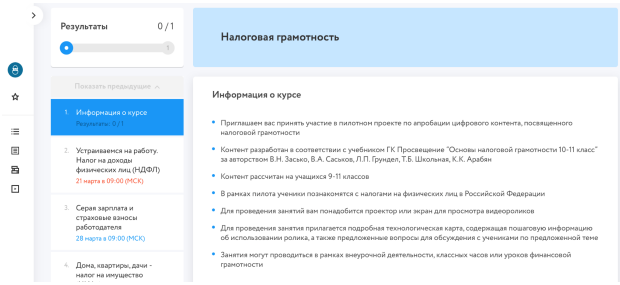
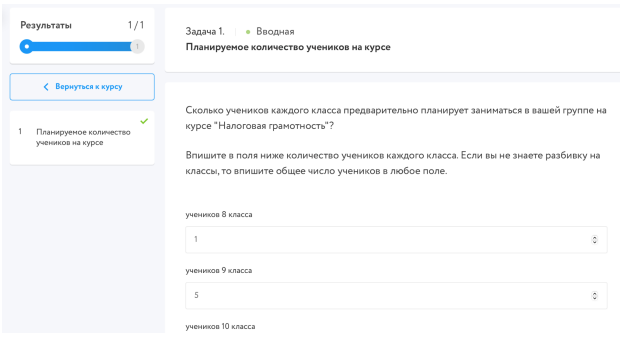


Инструкция для учителей по регистрации на проекте

<p>1. Если у Вас ЕСТЬ личный кабинет на платформе edu.olimponline.ru, то зайдите в свой личный кабинет и в разделе “Мои курсы” будет доступен для Вас курс “Налоговая грамотность”</p>	
<p>2. Если у вас НЕТ личного кабинета на Платформе edu.olimponline.ru, то перейдите по ссылке: https://edu.olymponline.ru/invite/J3262U</p> <p>3. Внесите данные в форму регистрации, не забудьте поставить галочку в поле согласия на обработку персональных данных</p>	

<p>4. В течение часа Вам будет открыт доступ к курсу в вашем личном кабинете, в разделе “Мои курсы”</p>	
<p>5. Если в течение часа курс не появился, обратитесь в службу поддержки в чате в правом нижнем углу</p>	
<p>6. Ознакомьтесь с описанием курса в разделе “Информации о курсе”</p>	
<p>7. Внесите информацию о планируемом количестве учащихся в разделе “Заполнить результаты занятия”</p>	
<p>8. Структура курса</p>	<ol style="list-style-type: none"> 1. Устраиваемся на работу. Налог на доходы физических лиц. 2. Серая зарплата и страховые взносы работодателя. 3. Дома, квартиры, дачи - налог на имущество. 4. Земельные участки - налог на землю. 5. Автомобили - транспортный налог. 6. Налоговые вычеты.